


Uge 38 19/9 2017 Hatten gøres klar, Vindrosen og diverse dele er ankommet, Murerne nu stort set færdige med at finpudse 1. loft Kværnloftet i Undermøllen. De sidste 2 lofter er grovpudset og klar til finpuds inden maling.




Så går det stærkt Møllehatten i gang med beklædning af brædder med not og fjer



Der laves åbninger/lemme fortil til vingerne



Og bagtil så man kan komme til Vindrosen



Forskellige beslag af kraftig gods etableres




Bla. til styring af vindrose



Bagenden af Vingeakslen hviler i et søleleje



Stillaes er monteret for at lette arbejdet



Møllebyggernes arbejdsplads de næste par uger inden hatten løftes på plads




Tandhjul og jernhjul til 8 vindrosevinger



Klapperne er 1 cm tykt træ og tømmeret er 3x3



Men det skal jo også kunne tåle en orkan



Lejer med fedt til Vindroseakslen



Er i tvivl om det e malet endnu en gang- står skarpere hvid



Hele overmøllen er færdig



Det bliver flot!



På Kværnloftet er nu pudset og klar til maling



Indgang Kværnloftet hvor svikstillingen kommer